





Ehemalige Wandanschlüsse für das zentrale Mittelfeld der Gartenwand in der zweiten Bauphase unter Federico Zuccari

- A) Der Baubefund
- B) Der Anschluß für eine Wandnische
- C) Der Anschluß für einen Wandversprung

**Legende:**

-  Mauerbestand in der zweiten Bauphase
-  Mauerbestand der dritten Bauphase
-  Möglichkeiten eines Wandanschlusses
-  Detail 1: ehemaliger Wandanschluß